

PROMEMORIA

CLASSE 3

Chiedere l'autorizzazione al giudice prima di ogni esercizio
Ogni esercizio termina con il cane al piede
Alla fine dell'esercizio dire "esercizio terminato"

ESERCIZIO n. 1

SEDUTO IN GRUPPO (2')

Cani seduti a 3 m di distanza, secondo l'ordine di partenza. Lasciare il cane, conduttori fuori vista. Dopo 2 minuti fuori vista, conduttori dai cani, cani in posizione (eventuale).

ESERCIZIO n. 2

TERRA IN GRUPPO (4' con distrazione)

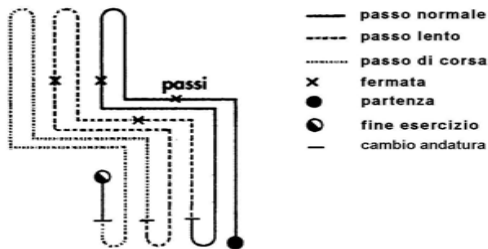
Cani in posizione base a 3 m, secondo l'ordine di partenza, cani a terra (ripetere "comando" in rapida successione, dal primo all'ultimo), lasciare il cane, conduttori fuori vista. Dopo circa 2 minuti, camminare tra i cani (slalom avanti e indietro). Trascorsi 4 minuti, conduttori 3 m dietro i cani, poi conduttori dai cani, cani in posizione (ripetere "comando" in rapida successione, dall'ultimo al primo).

Sorteggiare la direzione nel riporto direttivo

ESERCIZIO n. 3

CONDOTTA SENZA GUINZAGLIO

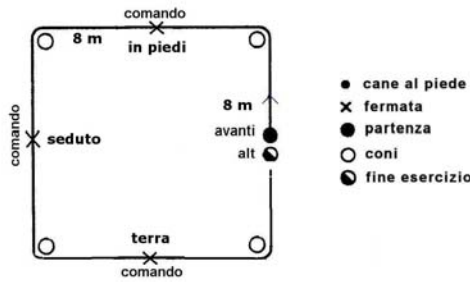
Avanti a passo normale, sx, alt, avanti p.norm., dx, dietro front, sx, alt (PASSI), avanti p.norm., dx, dietro front, avanti a passo lento, sx, dx, alt, avanti p.lento, dietrofront, sx, alt, avanti p.lento, dx, dietro front, avanti a passo di corsa, sx, dx, dietro front, sx, dx, dietro front, avanti a passo normale, alt. Fronte a dx, fronte a sx, dietro front. Nessuna fermata al cambio di passo.



ESERCIZIO n. 4

RESTA IN PIEDI, SEDUTO E TERRA IN MARCIA


Quadrato di 4 coni, lato 8 m, commissario al centro. Cane in posizione. Avanti, dopo la 1ª svolta, comando, dopo la ripresa e svolta, comando, ripresa e svolta, comando, ripresa e svolta, alt.



ESERCIZIO n. 5

RICHIAMO CON RESTA IN PIEDI E TERRA

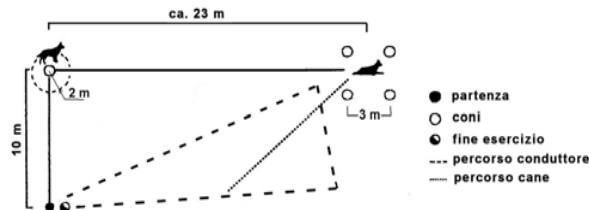
Cane a terra. Conduttore a 35 metri, girarsi verso il cane, chiamare ("in piedi" a circa 1/3 della distanza), dopo 3 s dal comando, chiamare ("terra" a circa 2/3 della distanza), dopo 3 s dal comando, chiamare (cane in posizione).



ESERCIZIO n. 6

INVIO IN AVANTI CON RESTA E TERRA NEL QUADRATO

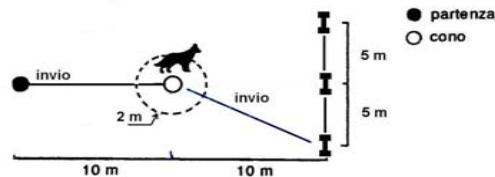
Dal cono di partenza, manda il cane, se ha 4 zampe nel cerchio, dopo 3s di fermo manda il cane. Dopo il terra, vai verso il cane, a circa 2 m dal cane, destra (o sinistra) x 10 m, poi dopo circa 10 m dx (o sx) vs. punto di partenza, a 1/3 del percorso chiama, alt.



ESERCIZIO n. 7

RIPORTO DIRETTIVO

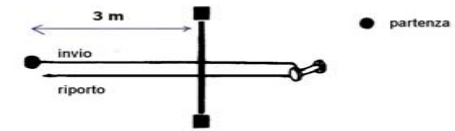
Partenza: fronte al riportello centrale. Posare prima il riportello nella direzione sorteggiata, poi il centrale, poi l'altro. Manda il cane, se ha 4 zampe nel cerchio, 3s fermo, comando. Quando il cane è tornato al piede, prendi l'oggetto (cane in posizione).



ESERCIZIO n. 8

SALTO CON RIPORTO (OGGETTO METALLICO)

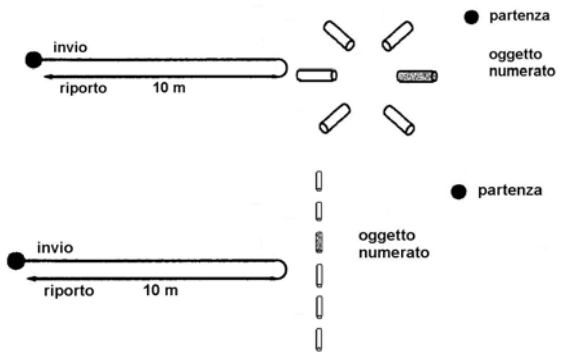
Cane al piede, a 3 m dal salto, lancia l'oggetto, quando è fermo, comando. Quando il cane è tornato al piede, prendi l'oggetto (cane in posizione). (altezza salto = alt. garrese arrotondata alla decina più vicina).



ESERCIZIO n. 9

ODORATO E RIPORTO

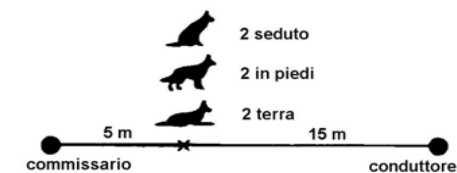
Conduttore con cane al piede. Consegnare il legnetto e farlo contrassegnare. Dopo circa 5 s, farsi consegnare l'oggetto (pinze) e far girare il conduttore. Depositare l'oggetto nel cerchio (qualunque posizione), o in linea (mai all'estremità), depositarne altri 5 con le mani, a circa 25 cm l'uno dall'altro. Far girare il conduttore, comando, quando il cane è al piede, prendi l'oggetto (cane in posizione).



ESERCIZIO n. 10

POSIZIONI A DISTANZA

Cane a terra con il sedere all'altezza della linea di posizione, conduttore a 15 metri, commissario dietro il cane a 5 metri, girare il pannello (sei volte: 2S, 2T, 2 IP) (es. seduto, in piedi, terra, in piedi, seduto, terra) aspettando tre secondi tra una posizione e l'altra. Torna dal cane, cane in posizione. Esercizio terminato.



Gara terminata

A cura di Gianfranco Giraudi