

PROMEMORIA
CLASSE DEBUTTANTI

Farsi consegnare l'oggetto personale per la tenuta dell'oggetto

Chiedere
l'autorizzazione al giudice
prima di ogni esercizio

Ogni esercizio termina con il
cane al piede

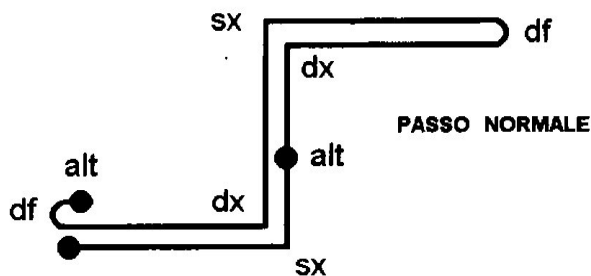
Alla fine dell'esercizio dire
"esercizio terminato"

ESERCIZIO n. 1
SOCIABILITA'

Conduttore con cane al guinzaglio dal giudice.

ESERCIZIO n. 2
CONDOTTA AL GUINZAGLIO

Circa 10 m ogni tratto. Sinistra, alt, destra, dietro front, sinistra, destra, dietro front e alt.



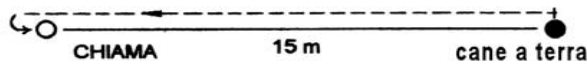
Farsi consegnare il guinzaglio

ESERCIZIO n. 3
CONDOTTA SENZA GUINZAGLIO

Come la condotta al guinzaglio.

ESERCIZIO n. 4
RICHIAMO SEMPLICE

Cane a terra nel posto indicato. Conduttore a 15 metri, girarsi verso il cane, chiamare il cane.



ESERCIZIO n. 5
TERRA DURANTE LA MARCIA

Conduttore con cane al piede, percorrere circa 10 metri, poi comando (fermarsi con cane seduto), comando (cane a terra), conduttore avanti per altri 10 metri, tornare dal cane, cane in posizione.



ESERCIZIO n. 6
TENUTA DI UN OGGETTO PERSONALE

Cane in posizione, comando (prendere l'oggetto e tenerlo). Dopo 5 secondi, prendere l'oggetto, esercizio terminato.

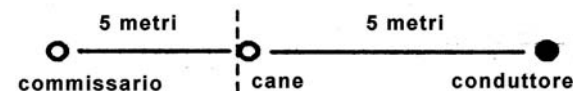
ESERCIZIO n. 7
SALTO IN ALTO

Cane al piede, distanza opportuna, manda il cane, cane in posizione.
(altezza del salto = altezza al garrese arrotondata alla decina piu' vicina).



ESERCIZIO n. 8
POSIZIONI A DISTANZA

Cane seduto con il sedere all'altezza della linea di posizione, conduttore a 5 metri, commissario dietro il cane a 5 metri, girare il pannello due volte (terra, seduto) aspettando tre secondi tra una posizione e l'altra. Torna dal cane (cane in posizione).



ESERCIZIO n. 9
TERRA DA SOLO 1 MINUTO

Cane a terra, lasciare il cane, accompagnare il conduttore a 20 m di distanza. Trascorso 1 minuto, conduttore dal cane, cane in posizione.



ESERCIZIO n. 10
VALUTAZIONE GENERALE

Il concorrente ha terminato la gara
Riconsegnare guinzaglio
e oggetto personale

A cura di Gianfranco Giraudi